

2026

Relatório

Mensal e 1º trimestre de 2026

Março

Análise dos Investimentos

De acordo com a Portaria MTP nº 1.467 de 2 de junho de 2022, Capítulo VI, Seção V, Artigo 136º e com o Manual do Pró-Gestão RPPS versão 3.6, item 3.2.6 Nível I, aprovado pela Portaria SRPC nº 446, de 21 de Fevereiro de 2025.

Investimentos

\$ 23.560.749,25


Disponibilidades Financeiras

\$ 14.849,73

Total Carteira

\$ 23.575.598,98

Governança (Pró Gestão)

 NIVEL 1 16/01/2027

Ativo	Saldo Atual	% Carteira	PL Fundo R\$	% PL	PL/RPPS	Lei
BB AUTOMÁTICO RESP LIMITADA FIF CIC RENDA FIXA CURTO PRAZO	8.871,68	0,04%	190.573.497.151,76	0,00	0,00%	7º I
BB IMA-B 5 RESP LIMITADA FIF CIC RENDA FIXA PREVIDENCIÁRIO LP	294.300,51	1,25%	3.716.649.154,62	0,01	49,00%	7º I
BB IRF-M 1 TÍTULOS PÚBLICOS RESP LIMITADA FIF CIC RENDA FIXA PREVIDENCIÁRIO	289.465,26	1,23%	11.715.409.297,51	0,00	54,90%	7º I
BB IRF-M TÍTULOS PÚBLICOS RESP LIMITADA FIF RENDA FIXA PREVIDENCIÁRIO	1.291.600,27	5,48%	2.770.212.378,95	0,05	59,40%	7º I
BB TESOUREO SELIC RESP LIMITADA FIF CIC RENDA FIXA LP	8.931,58	0,04%	19.150.388.185,02	0,00	9,30%	7º I
BB TÍTULOS PÚBLICOS VÉRTICE 2026 RESP LIMITADA FIF RENDA FIXA PREVIDENCIÁRIO	584.099,99	2,48%	4.470.986.817,85	0,01	58,10%	7º I
BB TÍTULOS PÚBLICOS VÉRTICE 2027 RESP LIMITADA FIF RENDA FIXA PREVIDENCIÁRIO	329.770,28	1,40%	1.374.971.878,90	0,02	59,10%	7º I
BB TÍTULOS PÚBLICOS VÉRTICE 2032 RESP LIMITADA FIF RENDA FIXA PREVIDENCIÁRIO	744.747,34	3,16%	251.500.876,77	0,30	44,10%	7º I
CAIXA ALIANÇA TÍTULOS PÚBLICOS RESP LIMITADA FIF RENDA FIXA CURTO PRAZO	3.869.478,64	16,42%	3.485.077.354,39	0,11	35,70%	7º I
CAIXA BRASIL 2033 X TÍTULOS PÚBLICOS RESP LIMITADA FIF RENDA FIXA	716.149,80	3,04%	686.702.278,18	0,10	95,30%	7º I
SICREDI LIQUIDEZ EMPRESARIAL DI RESP LIMITADA FIF RENDA FIXA	1.414.398,93	6,00%	6.951.966.942,10	0,02	45,10%	7º I
SICREDI TAXA SELIC RESP LIMITADA FIF CIC RENDA FIXA LP	1.622.086,51	6,88%	2.644.005.869,07	0,06	28,30%	7º I
TREND PÓS-FIXADO RESP LIMITADA FIC RENDA FIXA SIMPLES	1.193.532,49	5,07%	14.176.945.922,40	0,01	-	7º I
BB FLUXO RESP LIMITADA FIF CIC RENDA FIXA SIMPLES PREVIDENCIÁRIO	61.749,26	0,26%	2.786.175.072,13	0,00%	49,80%	7º V
BB PERFIL RESP LIMITADA FIF CIC RENDA FIXA REFERENCIADO DI PREVIDENCIÁRIO LP	272.418,55	1,16%	21.759.398.609,99	0,00%	52,10%	19 III § 2º 7º V
BRADERCO PREMIUM RESP LIMITADA FIF RENDA FIXA REFERENCIADO DI	3.921.502,22	16,64%	30.142.727.649,95	0,01%	44,20%	7º V
ITAÚ INSTITUCIONAL GLOBAL DINÂMICO RESP LIMITADA FIF CIC RENDA FIXA LP	1.665.331,20	7,07%	2.146.628.210,32	0,08%	0,00%	7º V
ITAÚ INSTITUCIONAL OPTIMUS RESP LIMITADA FIF CIC RENDA FIXA LP	1.100.063,17	4,67%	880.644.127,83	0,12%	0,00%	7º V
SICOOB FIF RENDA FIXA REFERENCIADO DI 21 §2º I	1.055.383,60	4,48%	6.467.811.255,54	0,02%	0,30%	7º V
CDB BANCO MERCANTIL 24/09/2026 IPCA + 8,29% 21 §2º I	266.587,05	1,13%	-	-	-	7º VI
CDB BANCO MERCANTIL 27/09/2027 IPCA + 7,72% 21 §2º I	265.643,08	1,13%	-	-	-	7º VI
4UM RESP LIMITADA FIF RENDA FIXA CRÉDITO PRIVADO LP	564.876,99	2,40%	390.888.846,46	0,14%	35,90%	7º VII
PRINCIPAL CLARITAS FIF RENDA FIXA	554.367,24	2,35%	201.154.457,63	0,28%	34,20%	7º VII
MAG SELECTION RESP LIMITADA FIF AÇÕES	235.542,57	1,00%	299.406.340,72	0,08%	84,60%	19 III § 2º 8º I

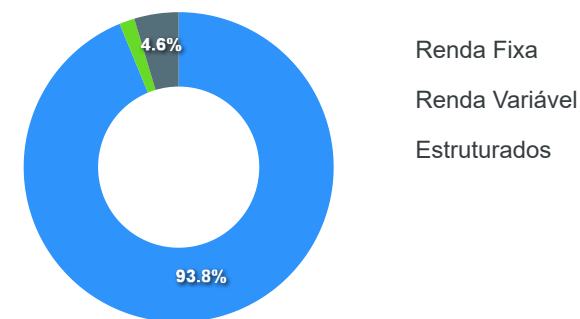
Ativo	Saldo Atual	% Carteira	PL Fundo R\$	% PL	PL/RPPS	Lei
RIO BRAVO FUNDO DE INVESTIMENTO FINANCEIRO EM AÇÕES	139.979,81	0,59%			-	8º I
ITAÚ INSTITUCIONAL JUROS E MOEDAS RESP LIMITADA FIF CIC MULTIMERCADO	1.089.871,23	4,63%	79.066.820,43	1,38%	0,00%	10º I

Artigos	Limite (%)	Utilizado	Utilizado	Utilizado	Livre
7º I - Fundo/Classe 100% Título Públicos ou E...	100,00%	52,49%	12.367.433,28	47,51%	11.193.315,97
7º V - Fundo/Classe de Investimento em Renda ...	0,00%	34,28%	8.076.448,00	-34,28%	-8.076.448,00
7º VI - Ativos Renda Fixa com obrigação de IF	0,00%	2,26%	532.230,13	-2,26%	-532.230,13
7º VII - Fundo/Classe de Investimento em Créd...	0,00%	4,75%	1.119.244,23	-4,75%	-1.119.244,23
8º I - Fundo/Classe de Investimento em Ações	0,00%	1,59%	375.522,38	-1,59%	-375.522,38
10º I - Fundo/Classe de Investimento Multimer...	0,00%	4,63%	1.089.871,23	-4,63%	-1.089.871,23

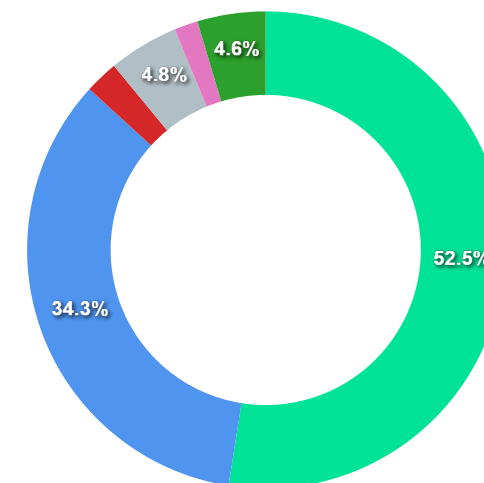
Governança (Pró Gestão)

NIVEL 1 16/01/2027

Segmentos



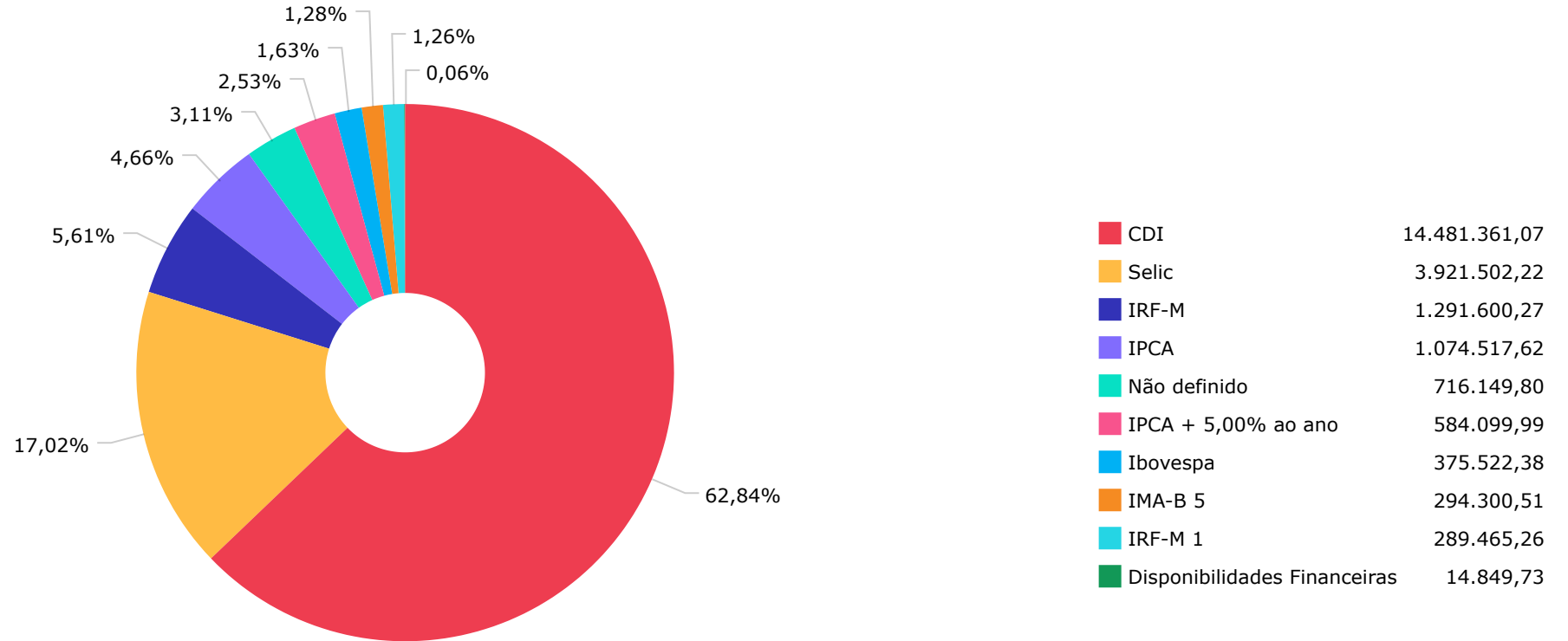
Artigos

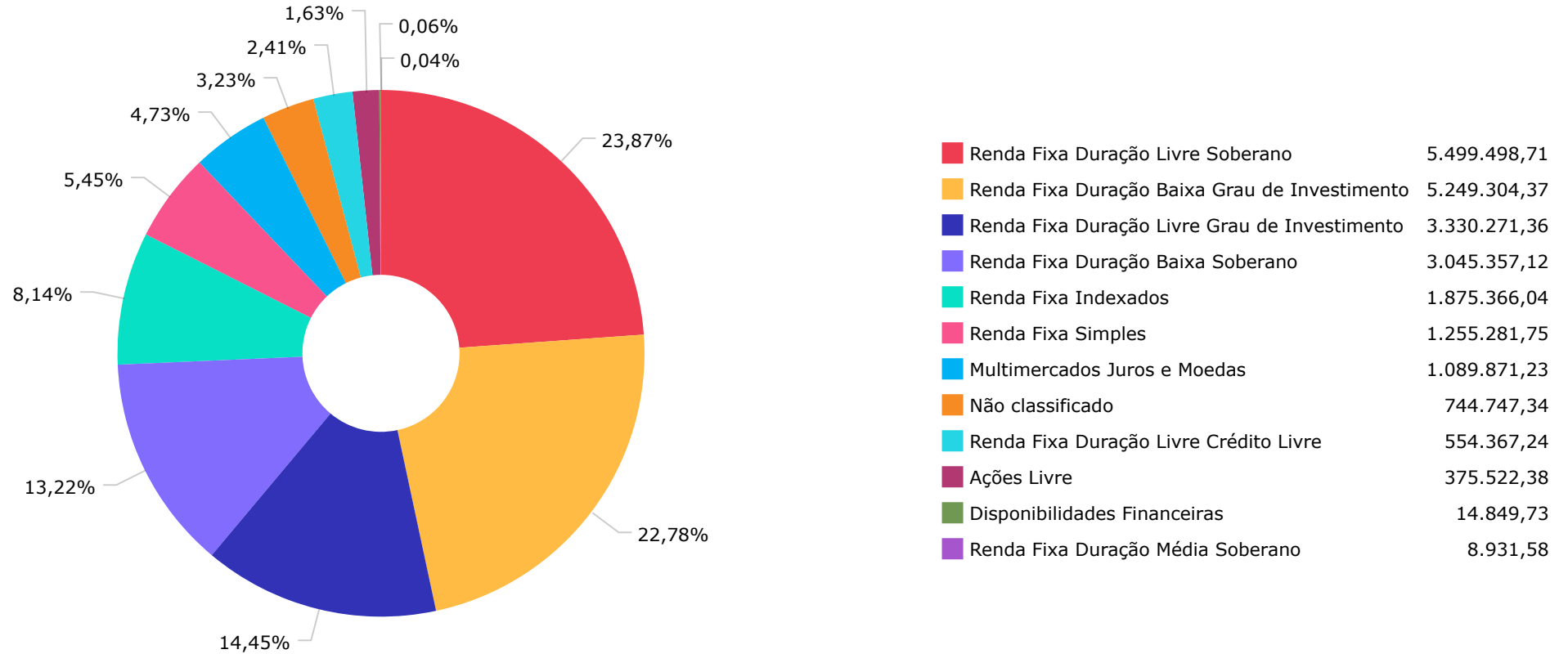


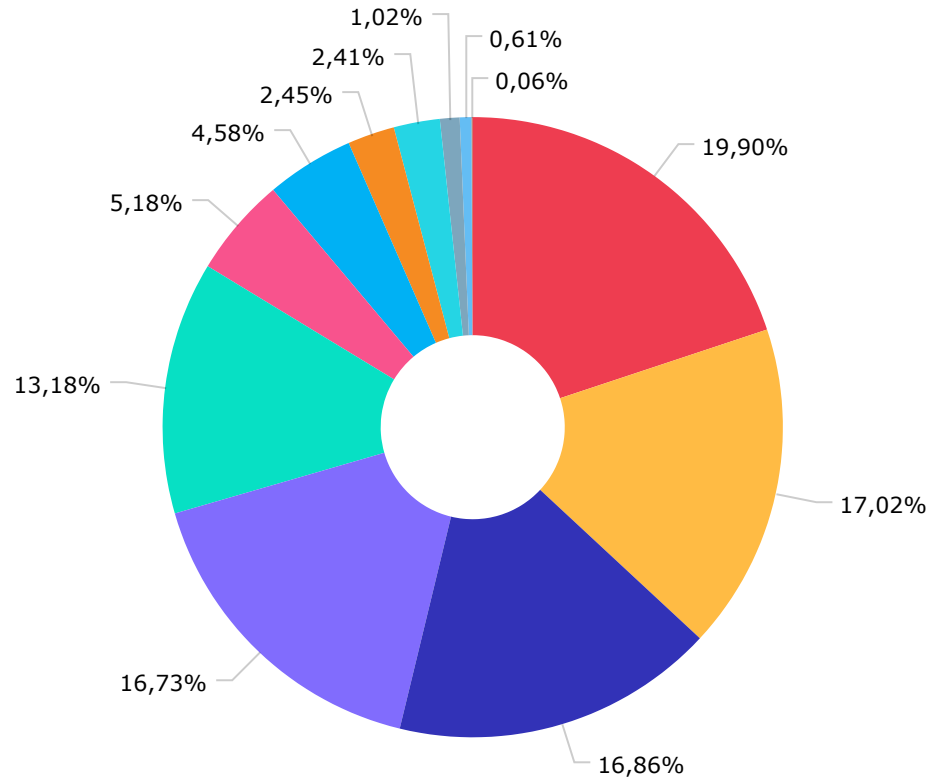
Artigos	Atual	Inferior	Alvo	Superior	GAP Superior	Artigos	Atual	Inferior	Alvo	Superior	GAP Superior
7° I - Fundo/Classe 100% Títul...	52,49%	0,00%	97,00%	100,00%	11.193.315,97	8° I - Fundo/Classe de Investi...	1,59%	0,00%	0,00%	0,00%	-375.522,38
7° II - Títulos Públicos - Ofe...	0,00%	0,00%	1,00%	100,00%	23.560.749,25	10° I - Fundo/Classe de Invest...	4,63%	0,00%	0,00%	0,00%	-1.089.871,23
7° III - Títulos Públicos - Of...	0,00%	0,00%	1,00%	100,00%	23.560.749,25						
7° V - Fundo/Classe de Investi...	34,28%	0,00%	0,00%	0,00%	-8.076.448,00						
7° VI - Ativos Renda Fixa com ...	2,26%	0,00%	0,00%	0,00%	-532.230,13						
7° VII - Fundo/Classe de Inves...	4,75%	0,00%	0,00%	0,00%	-1.119.244,23						

	Mês	Ano	3M	6M	12M	24M	VaR - Mês	Volatilidade - Mês
NÃO DEFINIDO - BENCHMARK								
CAIXA BRASIL 2033 X TÍTULOS PÚBLICOS RESP LIMITADA FIF RENDA FIXA	0,11	3,02	3,02	2,97	4,72	-1,64	4,29	9,03
CDI - BENCHMARK								
4UM RESP LIMITADA FIF RENDA FIXA CRÉDITO PRIVADO LP	1,13	3,43	3,43	7,23	15,32	29,51	0,08	0,16
PRINCIPAL CLARITAS FIF RENDA FIXA	1,18	3,47	3,47	6,94	15,13	28,26	0,11	0,24
BB PERFIL RESP LIMITADA FIF CIC RENDA FIXA REFERENCIADO DI PREVIDENCIÁRIO L...	1,19	3,43	3,43	7,16	14,84	27,90	0,02	0,05
SICREDI LIQUIDEZ EMPRESARIAL DI RESP LIMITADA FIF RENDA FIXA	1,27	3,48	3,48	7,18	14,81	27,78	0,01	0,03
SICOOB FIF RENDA FIXA REFERENCIADO DI	1,24	3,43	3,43	7,11	14,72		0,01	0,02
SICREDI TAXA SELIC RESP LIMITADA FIF CIC RENDA FIXA LP	1,26	3,46	3,46	7,14	14,72	27,61	0,02	0,04
TREND PÓS-FIXADO RESP LIMITADA FIC RENDA FIXA SIMPLES	1,24	3,43	3,43	7,11	14,69	27,63	0,01	0,03
ITAÚ INSTITUCIONAL JUROS E MOEDAS RESP LIMITADA FIF CIC MULTIMERCADO	0,96	3,30	3,30	6,93	14,64	27,28	0,28	0,59
CAIXA ALIANÇA TÍTULOS PÚBLICOS RESP LIMITADA FIF RENDA FIXA CURTO PRAZO	1,19	3,36	3,36	7,01	14,52	27,12	0,00	0,01
BB TESOURO SELIC RESP LIMITADA FIF CIC RENDA FIXA LP	1,21	3,37	3,37	7,01	14,51	27,11	0,01	0,01
ITAÚ INSTITUCIONAL GLOBAL DINÂMICO RESP LIMITADA FIF CIC RENDA FIXA LP	0,12	2,63	2,63	6,08	13,72	26,86	1,43	3,01
BB FLUXO RESP LIMITADA FIF CIC RENDA FIXA SIMPLES PREVIDENCIÁRIO	1,14	3,19	3,19	6,63	13,68	25,25	0,01	0,02
ITAÚ INSTITUCIONAL OPTIMUS RESP LIMITADA FIF CIC RENDA FIXA LP	0,70	2,89	2,89	6,43	13,24	27,26	1,12	2,36
BB AUTOMÁTICO RESP LIMITADA FIF CIC RENDA FIXA CURTO PRAZO	0,94	2,65	2,65	5,51	11,32	20,51	0,00	0,01
IBOVESPA - BENCHMARK								
MAG SELECTION RESP LIMITADA FIF AÇÕES	-0,22	16,23	16,23	24,84	44,20	39,54	12,62	26,58
RIO BRAVO FUNDO DE INVESTIMENTO FINANCEIRO EM AÇÕES								
IMA-B 5 - BENCHMARK								
BB IMA-B 5 RESP LIMITADA FIF CIC RENDA FIXA PREVIDENCIÁRIO LP	1,37	3,80	3,80	6,94	12,29	20,11	1,54	3,25
IPCA - BENCHMARK								
	0,88	1,92	1,92	2,53	4,14	9,85		

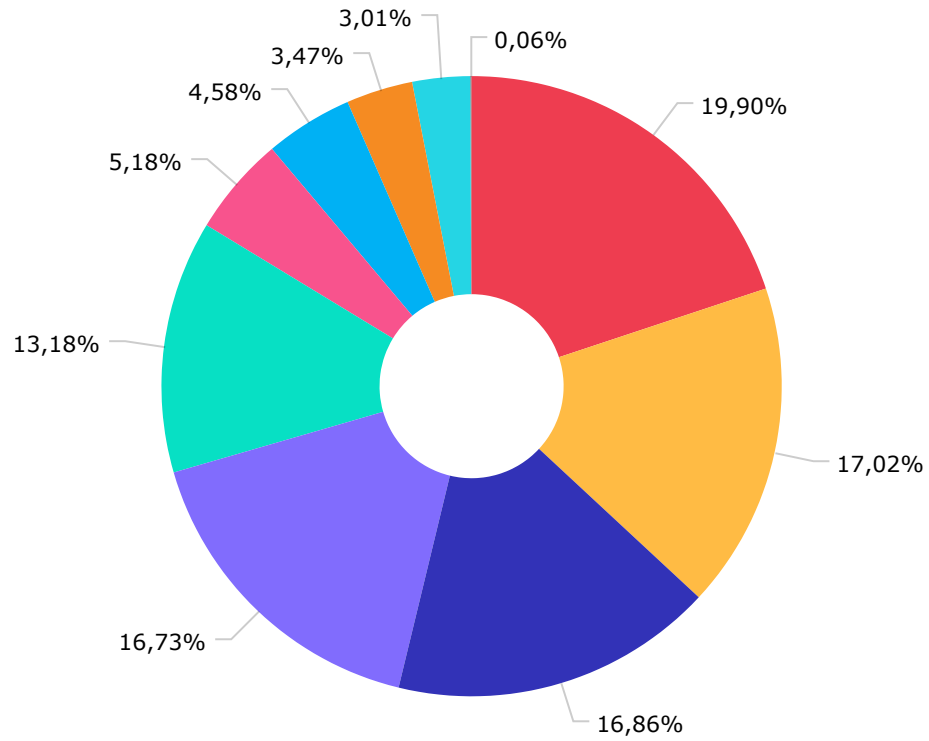
	Mês	Ano	3M	6M	12M	24M	VaR - Mês	Volatilidade - Mês
BB TÍTULOS PÚBLICOS VÉRTICE 2027 RESP LIMITADA FIF RENDA FIXA PREVIDENCIÁRI...	1,73	4,10	4,10	7,36	12,79	19,36	0,71	1,49
BB TÍTULOS PÚBLICOS VÉRTICE 2032 RESP LIMITADA FIF RENDA FIXA PREVIDENCIÁRI...	0,18	2,98	2,98	6,38	12,14	11,96	3,93	8,28
IRF-M - BENCHMARK	-0,59	2,36	2,36	5,82	15,65	21,23		
BB IRF-M TÍTULOS PÚBLICOS RESP LIMITADA FIF RENDA FIXA PREVIDENCIÁRIO	-0,63	2,28	2,28	5,66	15,34	20,61	3,19	6,72
IRF-M 1 - BENCHMARK	1,02	3,28	3,28	6,96	14,71	26,63		
BB IRF-M 1 TÍTULOS PÚBLICOS RESP LIMITADA FIF CIC RENDA FIXA PREVIDENCIÁRIO	0,98	3,20	3,20	6,79	14,35	25,84	0,32	0,68
SELIC - BENCHMARK	1,21	3,41	3,41	7,12	14,79	27,72		
BRADERCO PREMIUM RESP LIMITADA FIF RENDA FIXA REFERENCIADO DI	1,17	3,39	3,39	7,09	14,79	28,22	0,02	0,05
IPCA + 5,00% AO ANO - BENCHMARK	1,31	3,13	3,17	5,07	9,35	21,11		
BB TÍTULOS PÚBLICOS VÉRTICE 2026 RESP LIMITADA FIF RENDA FIXA PREVIDENCIÁRI...	2,06	4,47	4,47	7,36	13,53		0,42	0,88







CAIXA DTVM	4.585.628,44
BANCO BRADESCO S.A.	3.921.502,22
BB GESTÃO DE RECURSOS DTVM S.A...	3.885.954,72
ITAÚ UNIBANCO ASSET MANAGEMENT...	3.855.265,60
CONFEDERACAO DAS COOPERATIVAS ...	3.036.485,44
XP ALLOCATION ASSET MANAGEMENT...	1.193.532,49
SICOOB DISTRIBUIDORA DE TITULO...	1.055.383,60
4UM GESTÃO DE RECURSOS LTDA	564.876,99
CLARITAS ADMINISTRAÇÃO DE RECU...	554.367,24
MONGERAL AEGON RENDA VARIAVEL ...	235.542,57
RIO BRAVO INVESTIMENTOS LTDA	139.979,81
DISPONIBILIDADE FINANCEIRA	14.849,73



CAIXA ECONÔMICA FEDERAL	4.585.628,44
BANCO BRADESCO S.A.	3.921.502,22
BB GESTÃO DE RECURSOS DTVM S.A.	3.885.954,72
ITAU UNIBANCO S.A.	3.855.265,60
BANCO COOPERATIVO SICREDI S.A.	3.036.485,44
XP SERVICOS FINANCEIROS DTVM L...	1.193.532,49
SICOOB DISTRIBUIDORA DE TITULO...	1.055.383,60
BEM DISTRIBUIDORA DE TÍTULOS E...	800.419,56
BTG PACTUAL SERVICOS FINANCEIR...	694.347,05
DISPONIBILIDADE FINANCEIRA	14.849,73

Mês	Saldo Anterior	Aplicações	Resgates	Saldo Atual	Retorno \$	Retorno Acumulado \$	Retorno %	Retorno Acumulado %	Meta %	Meta Acumulado %	Meta x Retorno Acumulado %	Risco - VaR
Janeiro	23.298.872,86	1.371.320,17	1.535.082,51	23.458.175,96	323.065,44	323.065,44	1,39% ▲	1,39%	0,78%	0,78%	178,21%	0,35%
Fevereiro	23.458.175,96	614.566,22	965.740,18	23.365.759,48	258.757,48	581.822,92	1,10% ▲	2,50%	1,08%	1,87%	133,69%	0,33%
Março	23.365.759,48	572.293,79	587.000,00	23.560.749,25	209.695,98	791.518,90	0,90% ▲	3,42%	1,35%	3,24%	105,56%	0,78%

Retorno Acumulado (Períodos)

Período	Retorno \$	Retorno %	Meta %
1º Trim	791.518,90	3,42%	3,24%

Gráfico Retorno e Meta Acumulado

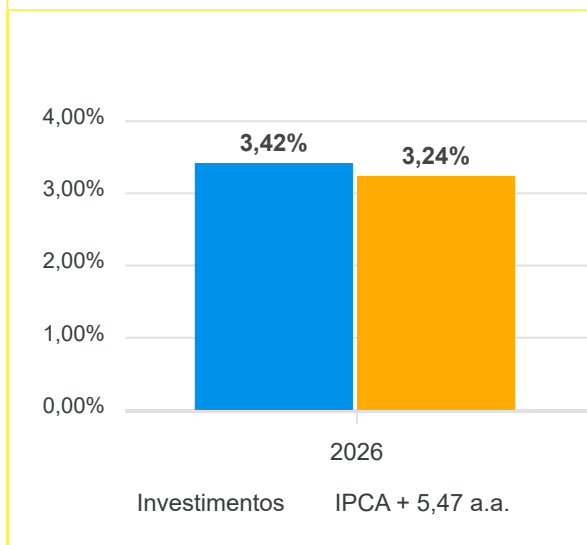


Gráfico Risco x Retorno

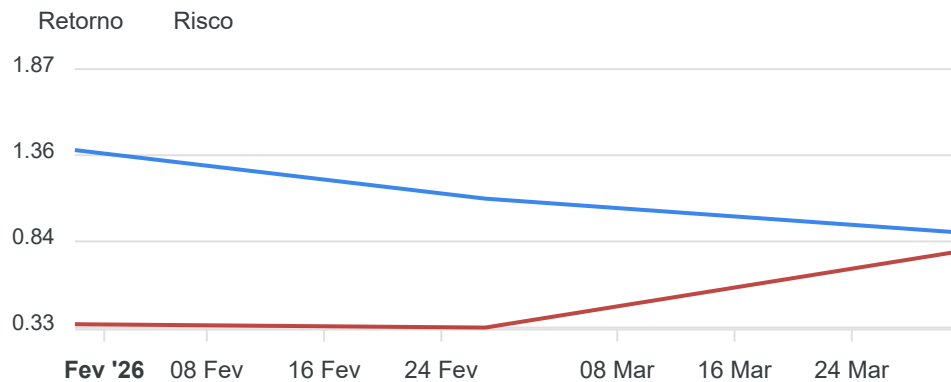
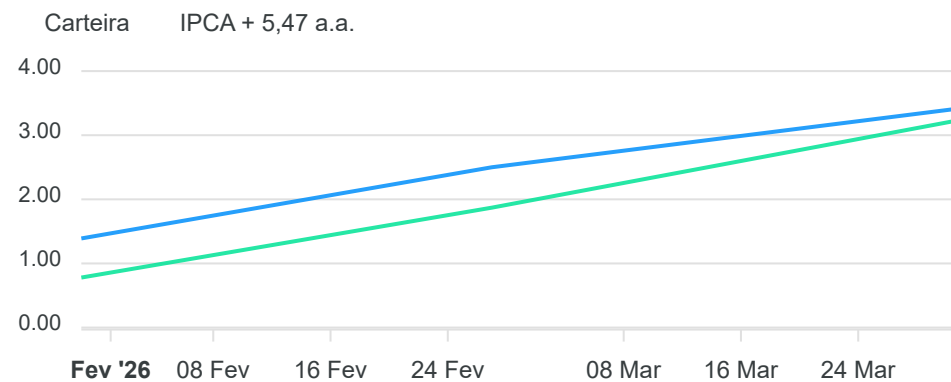
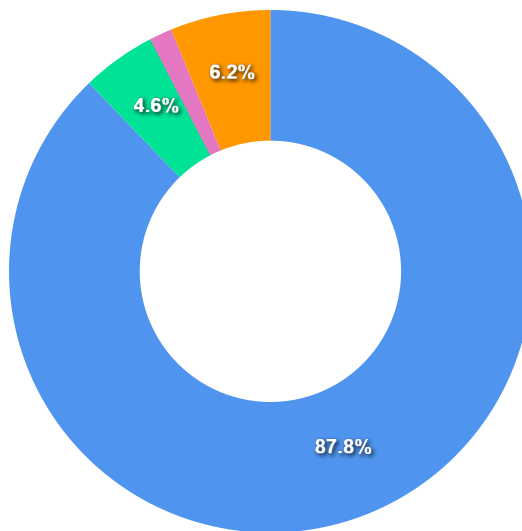


Gráfico comparativo Retorno x Meta Rentabilidade



Liquidez - 31/03/2026

Disponibilidade	Valor	%
Até D+30	20.698.334,19	87,80
Até D+180	1.086.597,37	4,61
Até D+360	0,00	0,00
Até D+720	0,00	0,00
Até D+1800	329.770,28	1,40
Até D+3600	1.460.897,14	6,20
Acima D+3600	0,00	0,00
Indeterminado	0,00	0,00



RENDA FIXA	Saldo Anterior	Aplicações	Resgates	Saldo Atual	Retorno \$	Retorno %	Risco - VaR
4UM RESP LIMITADA FIF RENDA FIXA CRÉDITO PRIVADO LP	558.560,39	0,00	0,00	564.876,99	6.316,60	1,13% ▲	0,08%
BB AUTOMÁTICO RESP LIMITADA FIF CIC RENDA FIXA CURTO PRAZO	7.980,33	812,95	0,00	8.871,68	78,40	0,89% ▲	0,00%
BB FLUXO RESP LIMITADA FIF CIC RENDA FIXA SIMPLES PREVIDENCIÁRIO	80.939,43	0,00	20.000,00	61.749,26	809,83	1,00% ▲	0,01%
BB IMA-B 5 RESP LIMITADA FIF CIC RENDA FIXA PREVIDENCIÁRIO LP	305.231,97	0,00	15.000,00	294.300,51	4.068,54	1,33% ▲	1,54%
BB IRF-M 1 TÍTULOS PÚBLICOS RESP LIMITADA FIF CIC RENDA FIXA PREVIDENCIÁRIO	281.321,29	529.000,00	524.000,00	289.465,26	3.143,97	0,39% ▲	0,32%
BB IRF-M TÍTULOS PÚBLICOS RESP LIMITADA FIF RENDA FIXA PREVIDENCIÁRIO	1.257.671,61	41.667,89	0,00	1.291.600,27	-7.739,23	-0,60% ▼	3,19%
BB PERFIL RESP LIMITADA FIF CIC RENDA FIXA REFERENCIADO DI PREVIDENCIÁRIO L...	297.073,49	0,00	28.000,00	272.418,55	3.345,06	1,13% ▲	0,02%
BB TESOURO SELIC RESP LIMITATA FIF CIC RENDA FIXA LP	8.017,78	812,95	0,00	8.931,58	100,85	1,14% ▲	0,01%
BB TÍTULOS PÚBLICOS VÉRTICE 2026 RESP LIMITADA FIF RENDA FIXA PREVIDENCIÁRIO...	572.338,21	0,00	0,00	584.099,99	11.761,78	2,06% ▲	0,42%
BB TÍTULOS PÚBLICOS VÉRTICE 2027 RESP LIMITADA FIF RENDA FIXA PREVIDENCIÁRIO...	324.177,22	0,00	0,00	329.770,28	5.593,06	1,73% ▲	0,71%
BB TÍTULOS PÚBLICOS VÉRTICE 2032 RESP LIMITADA FIF RENDA FIXA PREVIDENCIÁRIO...	743.385,13	0,00	0,00	744.747,34	1.362,21	0,18% ▲	3,93%
BRANCO PREMIUM RESP LIMITADA FIF RENDA FIXA REFERENCIADO DI	3.876.120,17	0,00	0,00	3.921.502,22	45.382,05	1,17% ▲	0,02%
CAIXA ALIANÇA TÍTULOS PÚBLICOS RESP LIMITADA FIF RENDA FIXA CURTO PRAZO	3.823.862,60	0,00	0,00	3.869.478,64	45.616,04	1,19% ▲	0,00%
CAIXA BRASIL 2033 X TÍTULOS PÚBLICOS RESP LIMITADA FIF RENDA FIXA	715.367,56	0,00	0,00	716.149,80	782,24	0,11% ▲	4,29%
CDB BANCO MERCANTIL 24/09/2026 IPCA + 8,29%	262.573,06	0,00	0,00	266.587,05	4.013,99	1,53% ▲	-
CDB BANCO MERCANTIL 27/09/2027 IPCA + 7,72%	261.819,38	0,00	0,00	265.643,08	3.823,70	1,46% ▲	-
ITAÚ INSTITUCIONAL GLOBAL DINÂMICO RESP LIMITADA FIF CIC RENDA FIXA LP	1.663.282,15	0,00	0,00	1.665.331,20	2.049,05	0,12% ▲	1,43%
ITAÚ INSTITUCIONAL OPTIMUS RESP LIMITADA FIF CIC RENDA FIXA LP	1.092.458,03	0,00	0,00	1.100.063,17	7.605,14	0,70% ▲	1,12%
PRINCIPAL CLARITAS FIF RENDA FIXA	547.904,21	0,00	0,00	554.367,24	6.463,03	1,18% ▲	0,11%
SICOOB FIF RENDA FIXA REFERENCIADO DI	1.042.431,68	0,00	0,00	1.055.383,60	12.951,92	1,24% ▲	0,01%
SICREDI LIQUIDEZ EMPRESARIAL DI RESP LIMITADA FIF RENDA FIXA	1.396.659,44	0,00	0,00	1.414.398,93	17.739,49	1,27% ▲	0,01%
SICREDI TAXA SELIC RESP LIMITADA FIF CIC RENDA FIXA LP	1.601.924,89	0,00	0,00	1.622.086,51	20.161,62	1,26% ▲	0,02%
TREND PÓS-FIXADO RESP LIMITADA FIC RENDA FIXA SIMPLES	1.178.927,96	0,00	0,00	1.193.532,49	14.604,53	1,24% ▲	0,01%
	21.900.027,98	572.293,79	587.000,00	22.095.355,64	210.033,87	0,96%	0,68%

RENDA VARIÁVEL	Saldo Anterior	Aplicações	Resgates	Saldo Atual	Retorno \$	Retorno %	Risco - VaR
MAG SELECTION RESP LIMITADA FIF AÇÕES	236.051,74	0,00	0,00	235.542,57	-509,17	-0,22% ▼	12,62%
RIO BRAVO FUNDO DE INVESTIMENTO FINANCEIRO EM AÇÕES	150.140,70	0,00	0,00	139.979,81	-10.160,89	-6,77% ▼	-
-	386.192,44	0,00	0,00	375.522,38	-10.670,06	-2,76%	12,62%

ESTRUTURADOS	Saldo Anterior	Aplicações	Resgates	Saldo Atual	Retorno \$	Retorno %	Risco - VaR
ITAÚ INSTITUCIONAL JUROS E MOEDAS RESP LIMITADA FIF CIC MULTIMERCADO	1.079.539,06	0,00	0,00	1.089.871,23	10.332,17	0,96% ▲	0,28%
-	1.079.539,06	0,00	0,00	1.089.871,23	10.332,17	0,96%	0,28%

RENDA FIXA	Saldo Anterior	Aplicações	Resgates	Saldo Atual	Retorno \$	Retorno %
4UM RESP LIMITADA FIF RENDA FIXA CRÉDITO PRIVADO LP	546.136,10	0,00	0,00	564.876,99	18.740,89	3,43% ▲
BB ÁGIL RESP LIMITADA FIF CIC RENDA FIXA SIMPLES	6.616,44	0,00	6.721,05	0,00	104,61	1,58% ▲
BB AUTOMÁTICO RESP LIMITADA FIF CIC RENDA FIXA CURTO PRAZO	6.582,83	2.096,48	0,00	8.871,68	192,37	2,22% ▲
BB FLUXO RESP LIMITADA FIF CIC RENDA FIXA SIMPLES PREVIDENCIÁRIO	35.441,37	96.930,29	73.424,09	61.749,26	2.801,69	2,12% ▲
BB IMA-B 5 RESP LIMITADA FIF CIC RENDA FIXA PREVIDENCIÁRIO LP	97.655,88	215.000,00	29.500,00	294.300,51	11.144,63	3,56% ▲
BB IRF-M 1 TÍTULOS PÚBLICOS RESP LIMITADA FIF CIC RENDA FIXA PREVIDENCIÁRIO	2.041.616,50	1.071.000,00	2.850.198,74	289.465,26	27.047,50	0,87% ▲
BB IRF-M TÍTULOS PÚBLICOS RESP LIMITADA FIF RENDA FIXA PREVIDENCIÁRIO	817.314,61	449.335,88	0,00	1.291.600,27	24.949,78	1,97% ▲
BB PERFIL RESP LIMITADA FIF CIC RENDA FIXA REFERENCIADO DI PREVIDENCIÁRIO L...	135.512,26	215.000,00	87.912,62	272.418,55	9.818,91	2,80% ▲
BB TESOURO SELIC RESP LIMITATA FIF CIC RENDA FIXA LP	0,00	8.817,53	0,00	8.931,58	114,05	1,29% ▲
BB TÍTULOS PÚBLICOS VÉRTICE 2026 RESP LIMITADA FIF RENDA FIXA PREVIDENCIÁRI...	575.683,44	0,00	16.892,06	584.099,99	25.308,61	4,40% ▲
BB TÍTULOS PÚBLICOS VÉRTICE 2027 RESP LIMITADA FIF RENDA FIXA PREVIDENCIÁRI...	316.781,03	0,00	0,00	329.770,28	12.989,25	4,10% ▲
BB TÍTULOS PÚBLICOS VÉRTICE 2032 RESP LIMITADA FIF RENDA FIXA PREVIDENCIÁRI...	745.953,41	0,00	23.174,13	744.747,34	21.968,06	2,94% ▲
BRADESCO PREMIUM RESP LIMITADA FIF RENDA FIXA REFERENCIADO DI	3.793.099,45	0,00	0,00	3.921.502,22	128.402,77	3,39% ▲
CAIXA ALIANÇA TÍTULOS PÚBLICOS RESP LIMITADA FIF RENDA FIXA CURTO PRAZO	3.743.864,48	0,00	0,00	3.869.478,64	125.614,16	3,36% ▲
CAIXA BRASIL 2033 X TÍTULOS PÚBLICOS RESP LIMITADA FIF RENDA FIXA	695.181,59	0,00	0,00	716.149,80	20.968,21	3,02% ▲
CDB BANCO MERCANTIL 24/09/2026 IPCA + 8,29%	257.596,48	0,00	0,00	266.587,05	8.990,57	3,49% ▲
CDB BANCO MERCANTIL 27/09/2027 IPCA + 7,72%	257.114,79	0,00	0,00	265.643,08	8.528,29	3,32% ▲
ITAÚ INSTITUCIONAL GLOBAL DINÂMICO RESP LIMITADA FIF CIC RENDA FIXA LP	1.622.731,20	0,00	0,00	1.665.331,20	42.600,00	2,63% ▲
ITAÚ INSTITUCIONAL OPTIMUS RESP LIMITADA FIF CIC RENDA FIXA LP	1.069.130,10	0,00	0,00	1.100.063,17	30.933,07	2,89% ▲
PRINCIPAL CLARITAS FIF RENDA FIXA	535.782,95	0,00	0,00	554.367,24	18.584,29	3,47% ▲
SICOOB FIF RENDA FIXA REFERENCIADO DI	1.020.414,68	0,00	0,00	1.055.383,60	34.968,92	3,43% ▲
SICREDI LIQUIDEZ EMPRESARIAL DI RESP LIMITADA FIF RENDA FIXA	1.366.801,62	0,00	0,00	1.414.398,93	47.597,31	3,48% ▲
SICREDI TAXA SELIC RESP LIMITADA FIF CIC RENDA FIXA LP	1.072.559,37	500.000,00	0,00	1.622.086,51	49.527,14	3,15% ▲
TREND PÓS-FIXADO RESP LIMITADA FIC RENDA FIXA SIMPLES	1.153.974,42	0,00	0,00	1.193.532,49	39.558,07	3,43% ▲
	21.913.545,00	2.558.180,18	3.087.822,69	22.095.355,64	711.453,15	3,25%

RENDA VARIÁVEL	Saldo Anterior	Aplicações	Resgates	Saldo Atual	Retorno \$	Retorno %
MAG SELECTION RESP LIMITADA FIF AÇÕES	202.653,53	0,00	0,00	235.542,57	32.889,04	16,23% ▲
RIO BRAVO FUNDO DE INVESTIMENTO FINANCEIRO EM AÇÕES	127.632,36	0,00	0,00	139.979,81	12.347,45	9,67% ▲
	330.285,89	0,00	0,00	375.522,38	45.236,49	13,70%

ESTRUTURADOS	Saldo Anterior	Aplicações	Resgates	Saldo Atual	Retorno \$	Retorno %
ITAÚ INSTITUCIONAL JUROS E MOEDAS RESP LIMITADA FIF CIC MULTIMERCADO	1.055.041,97	0,00	0,00	1.089.871,23	34.829,26	3,30% ▲
	1.055.041,97	0,00	0,00	1.089.871,23	34.829,26	3,30%

Cenário Econômico

Março de 2026 foi marcado por um aumento significativo da aversão ao risco após a escalada do conflito entre Estados Unidos e Irã, elevando a volatilidade nos mercados globais e pressionando especialmente os ativos de renda variável e os investimentos no exterior. Esse ambiente adverso resultou em desempenho geral inferior às expectativas, com carteiras mais diversificadas que possuem exposição a investimento no exterior e renda variável local. No âmbito doméstico, a renda fixa local mostrou-se relativamente resiliente, beneficiada pela busca por proteção em momentos de incerteza e pela manutenção de expectativas de juros mais estáveis, enquanto a renda variável doméstica sofreu correções mais acentuadas ao longo do mês, com o ritmo de recuperação limitado pela aversão ao risco global. No cenário internacional, muitos mercados externos registraram desempenho fraco em suas moedas de origem. Como consequência, os resultados da carteira de nossos clientes em março, foram em sua maioria mais contidos, com maior impacto sobre carteiras com peso relevante em renda variável e investimentos no exterior.

Análise da Carteira de Investimentos

Carteira de Investimentos

No final do período, a carteira apresentou números de fechamento que evidenciam que suas posições estão em conformidade com os limites definidos nos artigos da Resolução 5272/2025.

Enquadramento na Resolução e Política de Investimentos

A situação da carteira ao término do período, apesar de alguns objetivos não terem sido alcançados (estratégias alvo), fica demonstrado o cumprimento da legislação em vigor, bem como da própria Política de Investimentos definida para o ano. Eventuais diferenças verificadas entre os percentuais da carteira em relação à Política de Investimentos demonstraram apenas que os objetivos pretendidos para o ano de 2026 ainda não foram integralmente atingidos diante das oportunidades que o mercado ofereceu como boas alternativas.

Rentabilidade e Risco por ativo

As séries históricas da rentabilidade e risco por ativo da carteira em relação aos respectivos benchmarks, demonstraram de forma consolidada e no período, resultados adequados e compatíveis com suas propostas.

Distribuição por Benchmarks

A carteira mantém a totalidade dos recursos aplicados em ativos financeiros indexados, e/ou que buscam replicar indexadores adequados, e em conformidade com os objetivos da política de investimentos, e de rentabilidade e liquidez pretendidos.

Distribuição por Classificação ANBIMA

Os fundos de investimentos presentes na carteira seguem as características de estratégias e fatores de riscos definidas pela ANBIMA. Esse agrupamento facilita a comparação de performance entre os diferentes fundos, assim como auxilia o processo de decisão de investimento.

Distribuição por Gestoras e Administradoras

As gestoras e administradoras dos fundos de investimentos presentes na carteira são instituições regulares junto aos órgãos de controle e fiscalização, estão presentes na lista exaustiva de instituições com as quais os RPPS podem manter investimentos, assim como apresentam histórico de regularidade no ambiente de gestão e administração de investimentos.

Retorno da Carteira de Investimentos

Como já dissemos acima na descrição do Cenário, a renda fixa local mostrou-se resiliente, beneficiada pela relação de proteção e taxas de juros competitivas e estáveis. Já na renda variável doméstica e no segmento de investimentos no exterior, as correções foram mais acentuadas ao longo do mês, devido a aversão ao risco global.

Retorno dos Fundos de Investimentos

Os fundos de investimento presentes na carteira são regulados, e estão em conformidade com a legislação normativa dos investimentos dos RPPS. Além de estarem adequados à execução da Política de Investimentos aprovada para o ano de 2026, também atendem os objetivos de rentabilidade e liquidez pretendidos.

Rio de Janeiro, 12 de abril de 2026.



Mais Valia Consultoria Ltda EPP

Parecer do Comitê de Investimento

O Comitê de Investimentos do **INSTITUTO DE PREVIDÊNCIA MUNICIPAL DE BRAZÓPOLIS - MG** analisou o relatório de investimentos referente ao mês **Março/2026**, atestando os dados relativos à rentabilidade e riscos das diversas modalidades de operações realizadas na aplicação dos recursos do RPPS e da aderência das alocações e processos decisórios de investimento à Política de Investimentos.

Aprovação do Conselho Fiscal

O Conselho Fiscal do **INSTITUTO DE PREVIDÊNCIA MUNICIPAL DE BRAZÓPOLIS - MG** analisou, conferiu e aprovou o relatório de investimentos, referente ao mês **Março/2026** bem como o parecer do Comitê de Investimentos, que tratam do acompanhamento da rentabilidade e dos riscos das diversas modalidades de operações realizadas na aplicação dos recursos do **INSTITUTO DE PREVIDÊNCIA MUNICIPAL DE BRAZÓPOLIS - MG** e da aderência das alocações e processos decisórios de investimento à Política de Investimentos.

